

STAR 2023

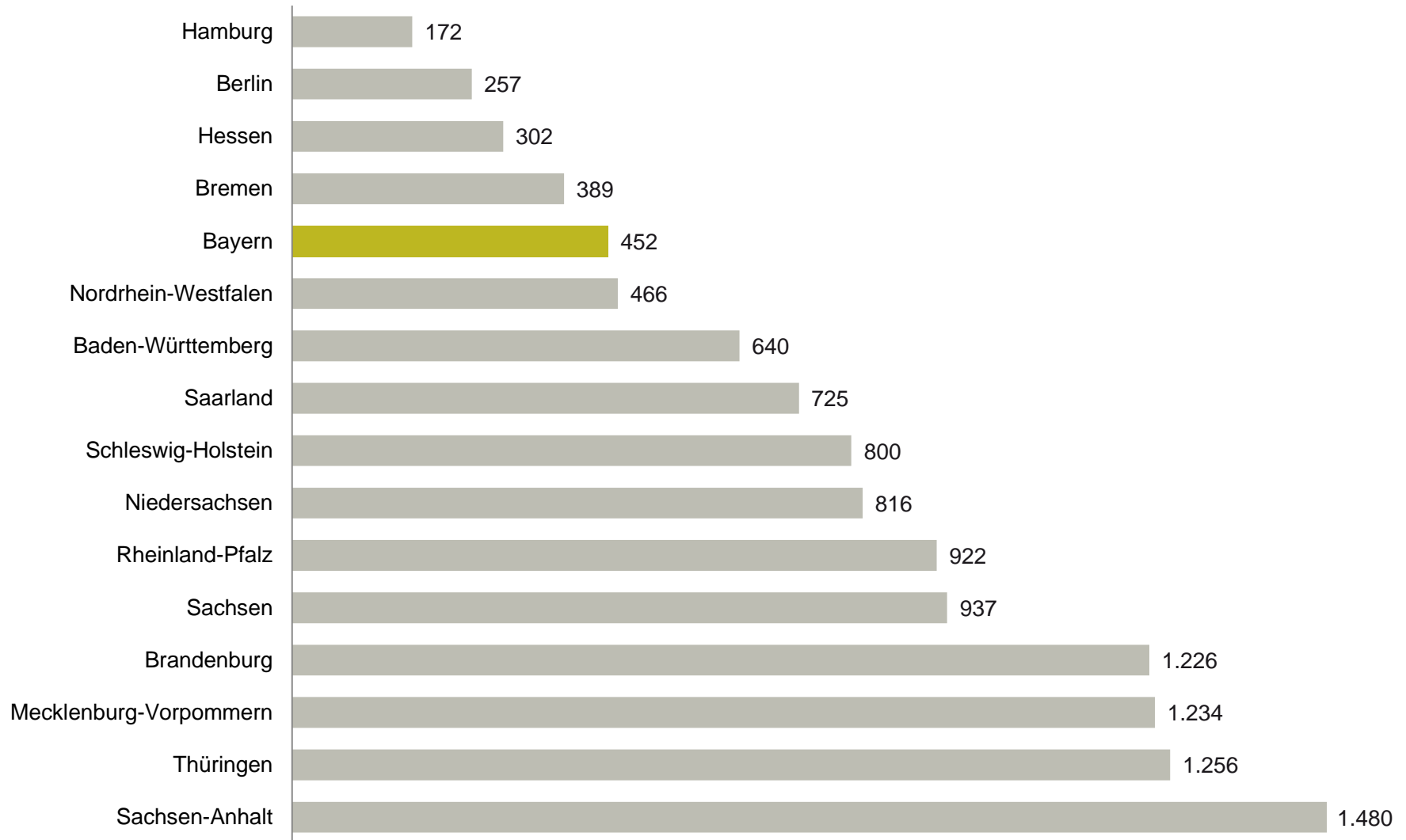
Erhebung für das Wirtschaftsjahr 2022

Daten für die Rechtsanwaltskammer Bamberg

Ergebnisabbildungen

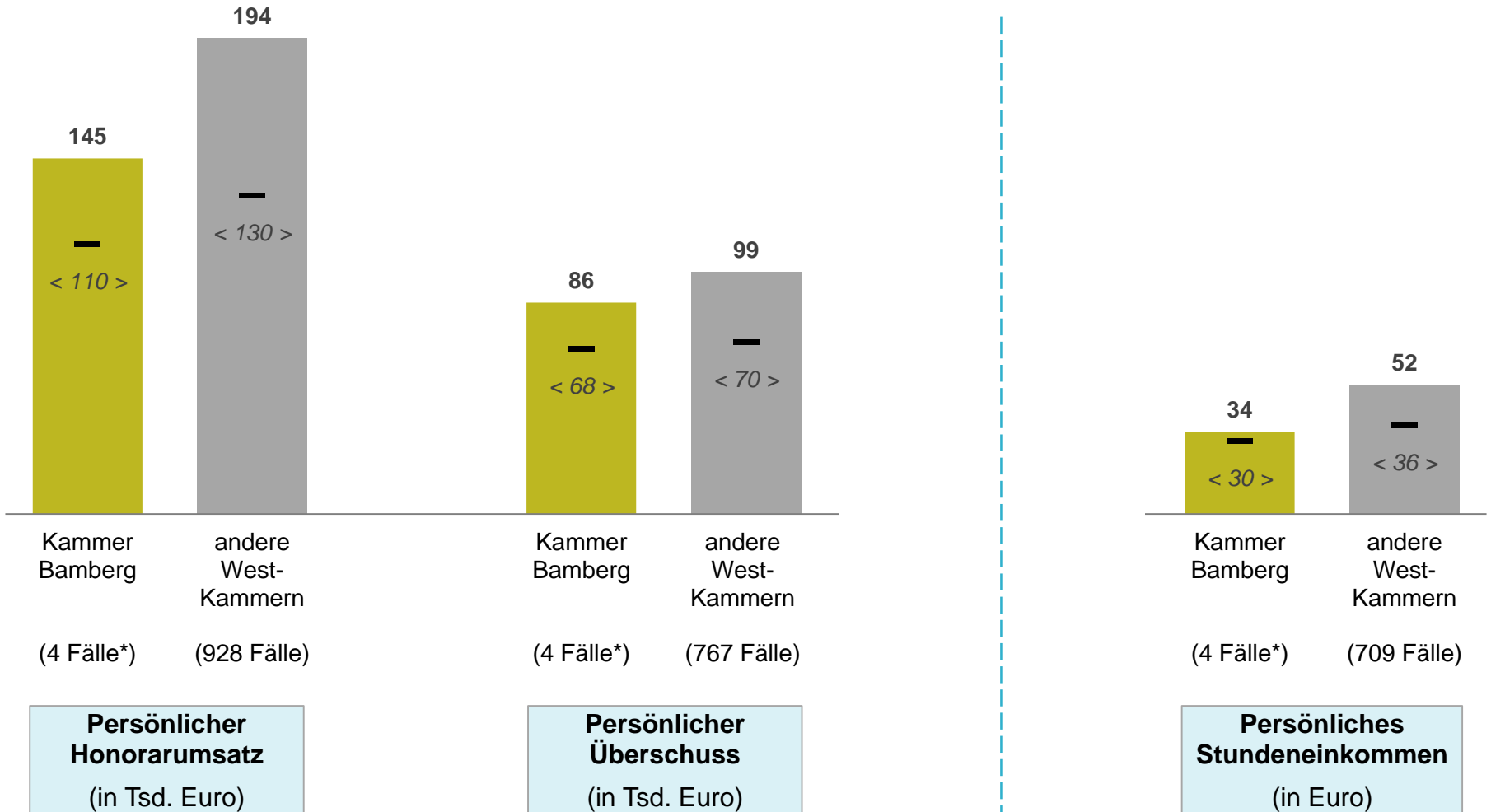


Anzahl der Einwohner pro Rechtsanwältin/Rechtsanwalt bzw. Syndikus-Rechtsanwältin/ Syndikus-Rechtsanwalt nach Bundesland zum 01. Januar 2023



Quellen: Statistisches Bundesamt, Bevölkerungsfortschreibung zum 31.12.2022 auf Grundlage des Zensus 2011; große Mitgliederstatistik der Bundesrechtsanwaltskammer zum 01.01.2023; eigene Berechnungen

Durchschnittlicher persönlicher Honorarumsatz und persönlicher Überschuss sowie durchschnittliches persönliches Stundeneinkommen von selbstständigen Rechtsanwälten insgesamt (inkl. Anwaltsnotare) 2022 nach Kanzleiform
 (Kammer Bamberg im Vergleich zu anderen West-Kammern¹; < > Median²)



¹ Inkl. der Kammer Berlin ² Der Median ist der Wert, den 50 Prozent der Befragten über- und die andere Hälfte der Befragten unterschreiten.

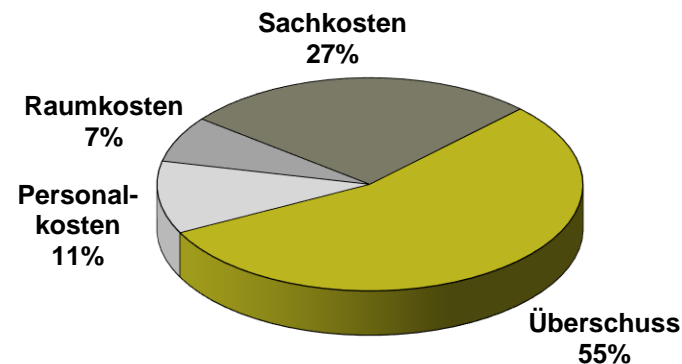
*Aussagekraft des Mittelwerts und des Medians aufgrund sehr geringer Fallzahl stark eingeschränkt.

Durchschnittliche Kosten, Umsätze und Überschüsse von Rechtsanwaltskanzleien 2022 (inkl. Anwaltsnotare)

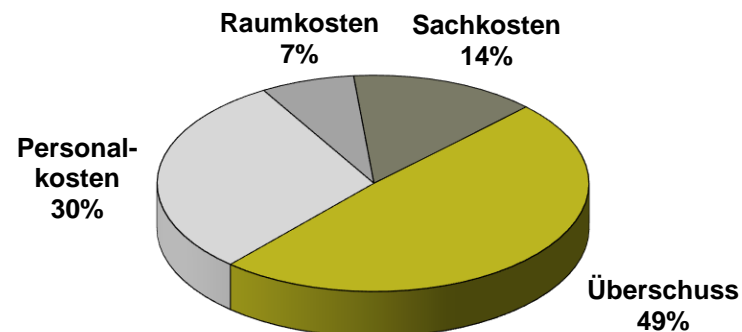
(in Tsd. Euro; Kammer Bamberg im Vergleich zu anderen West-Kammern¹)

Rechtsanwaltskanzleien Kammer Bamberg	3 Fälle*
Personalkosten	17
Raumkosten	11
Sachkosten	40
Kosten gesamt	68
Umsatz	151
Überschuss	83

Kosten- und Überschussanteile am Umsatz



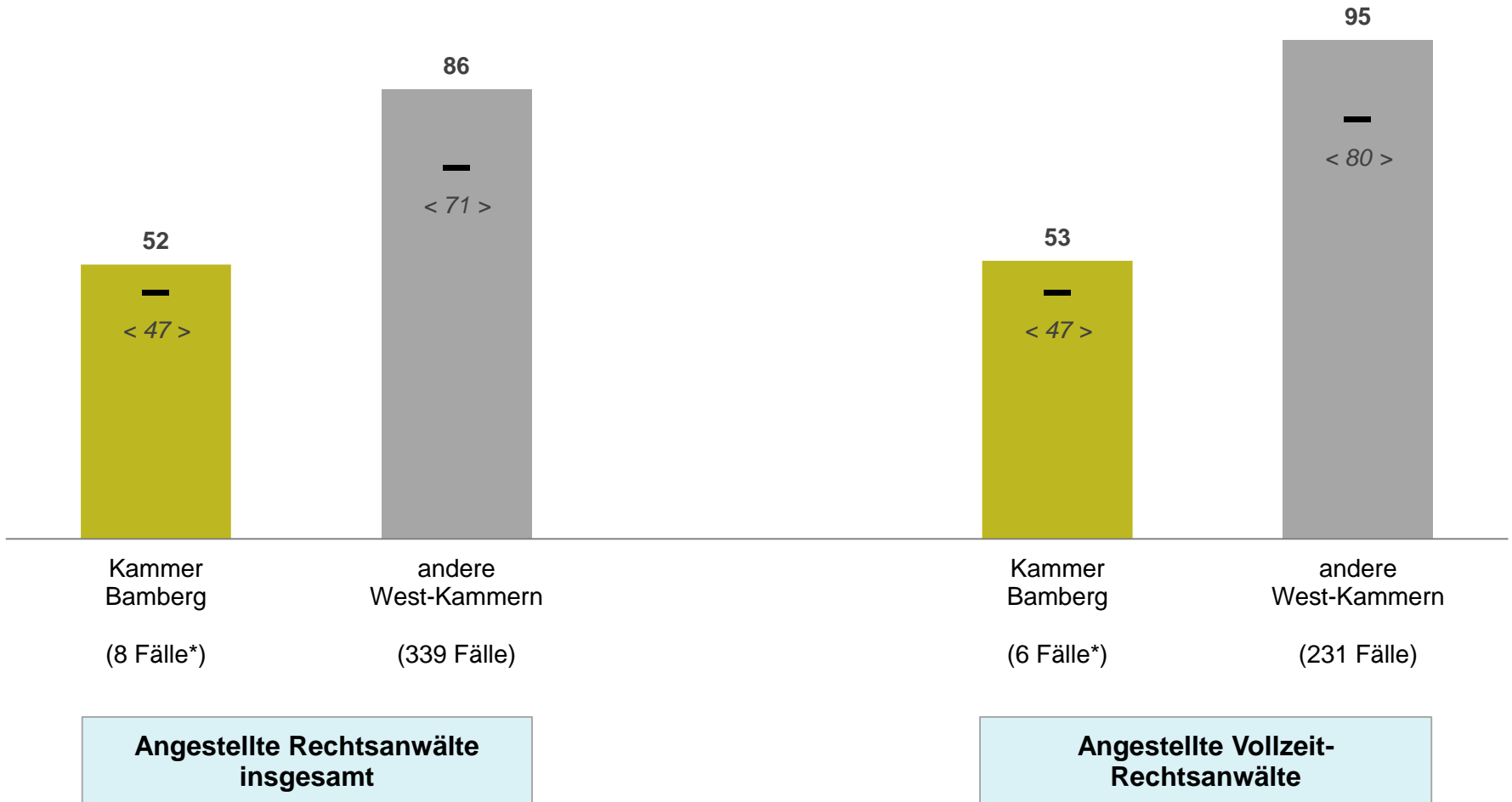
Rechtsanwaltskanzleien andere West-Kammern	698 Fälle
Personalkosten	137
Raumkosten	33
Sachkosten	62
Kosten gesamt	232
Umsatz	456
Überschuss	224



¹ Inkl. der Kammer Berlin

*Aussagekraft der Ergebnisse aufgrund sehr geringer Fallzahl stark eingeschränkt.

Durchschnittliche Jahresgehälter von in Kanzleien angestellten Rechtsanwälten 2022
 (in Tsd. Euro; Kammer Bamberg im Vergleich zu anderen West-Kammern²; < > Median³)



¹ Inkl. 13. Gehalt und freiwilliger betr. Leistungen ² Inkl. der Kammer Berlin

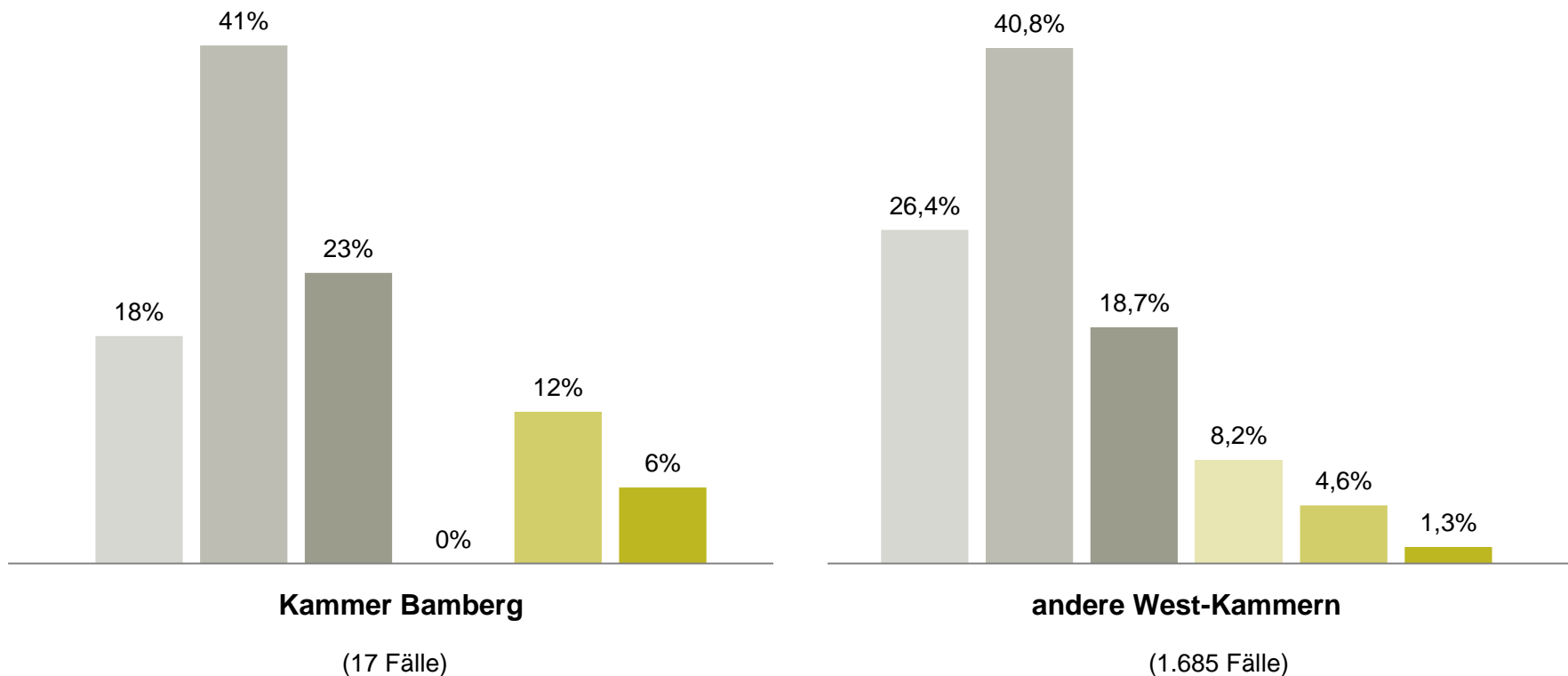
³ Der Median ist der Wert, den 50 Prozent der Befragten über- und die andere Hälfte der Befragten unterschreiten.

*Aussagekraft des Mittelwerts und des Medians aufgrund sehr geringer Fallzahl stark eingeschränkt.

Zufriedenheit der befragten Rechtsanwälte mit ihrem Beruf (%; Kammer Bamberg im Vergleich zu anderen West-Kammern¹)

Wie zufrieden sind Sie mit Ihrem Beruf als Rechtsanwalt?

■ sehr zufrieden ■ zufrieden ■ eher zufrieden ■ eher unzufrieden ■ unzufrieden ■ überhaupt nicht zufrieden

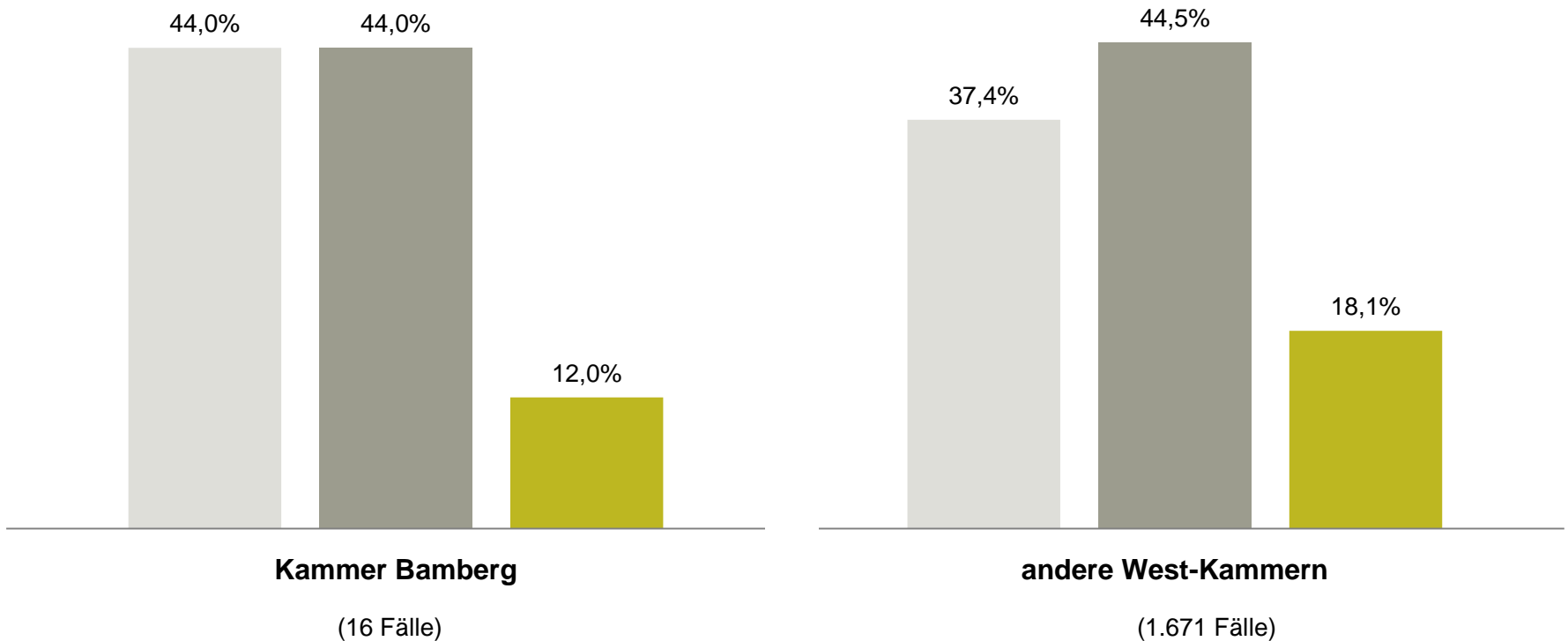


¹ Inkl. der Kammer Berlin

Lageeinschätzung der befragten Rechtsanwälte für das Jahr 2022 (Kammer Bamberg im Vergleich zu anderen West-Kammern¹)

Das Jahr 2022 war für mich persönlich beruflich und wirtschaftlich ...

■ besser als 2021 ■ etwa wie 2021 ■ schlechter als 2021



¹ Inkl. der Kammer Berlin