

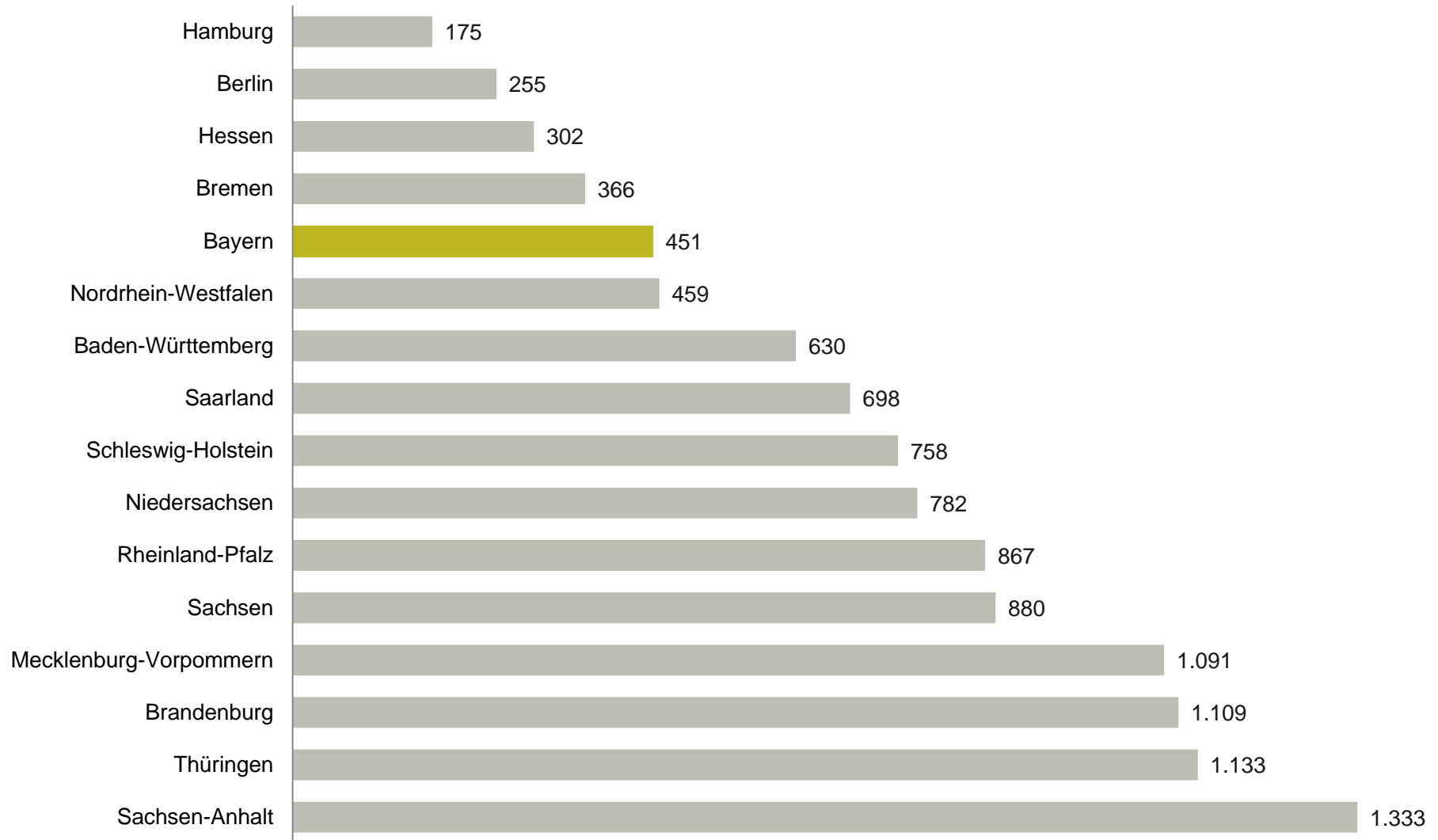
Erhebung für das Wirtschaftsjahr 2018

Daten für die Rechtsanwaltskammer Bamberg

Ergebnisabbildungen



# Anzahl der Einwohner pro Rechtsanwalt nach Bundesland zum 01. Januar 2019



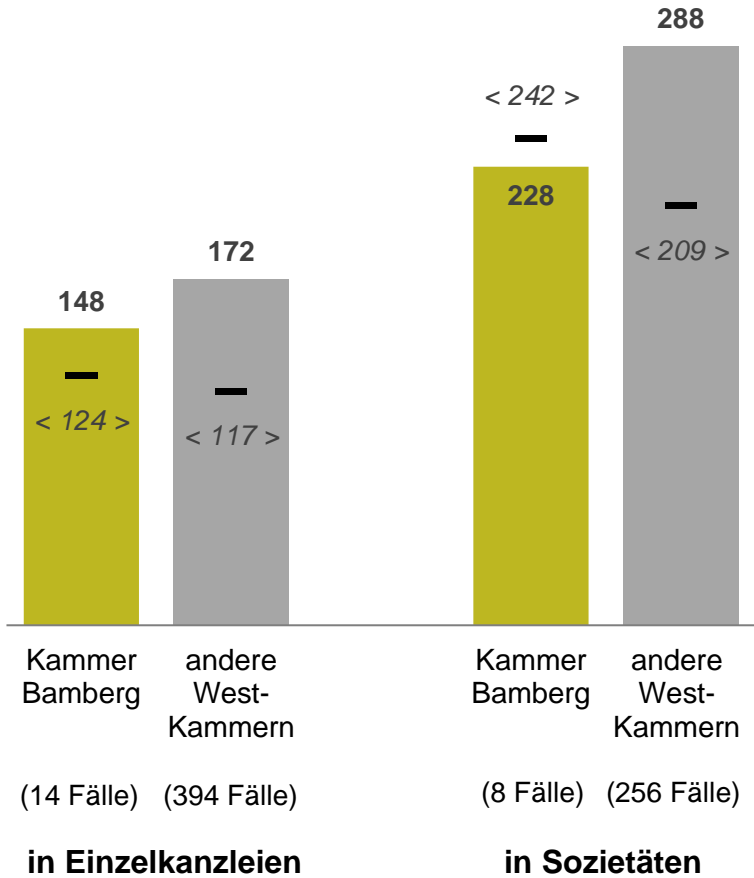
**Quellen:** Statistisches Bundesamt, Bevölkerungsfortschreibung zum 31.12.2018 auf Grundlage des Zensus 2011; große Mitgliederstatistik der Bundesrechtsanwaltskammer zum 01.01.2019; eigene Berechnungen

# Durchschnittlicher persönlicher Honorarumsatz sowie Überschuss von Vollzeit-Anwälten (inkl. Anwaltsnotare) 2018 nach Kanzleiform

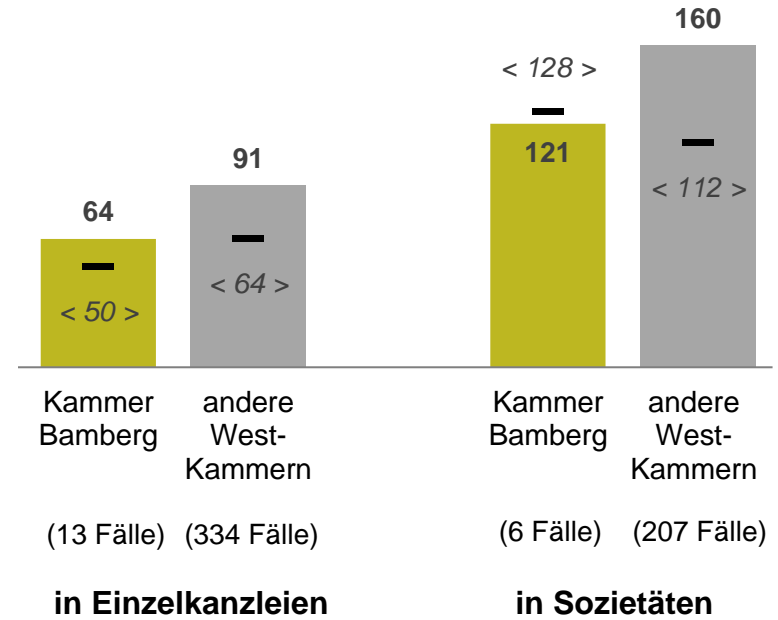
(in Tsd. Euro; Kammer Bamberg im Vergleich zu anderen West-Kammern<sup>1</sup>;

< > Median<sup>2</sup>)

## Persönliche Honorarumsätze selbstständiger Vollzeit-Rechtsanwälte



## Persönliche Überschüsse selbstständiger Vollzeit-Rechtsanwälte



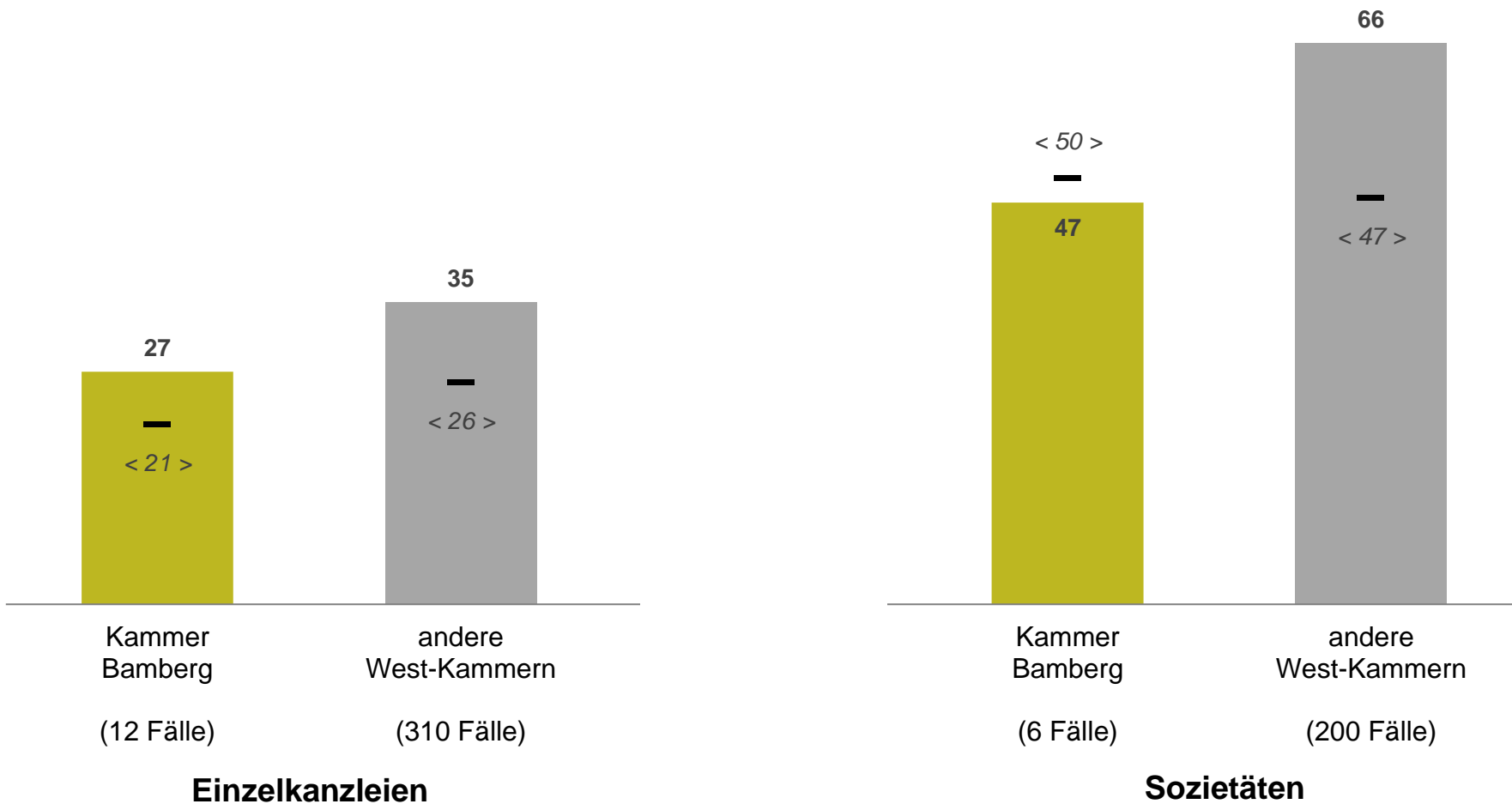
<sup>1</sup> inkl. der Kammer Berlin

<sup>2</sup> Der Median ist der Wert, den 50 Prozent der Befragten über- und die andere Hälfte der Befragten unterschreiten.

# Durchschnittliches persönliches Stundeneinkommen selbständiger Vollzeit-Anwälte (inkl. Anwaltsnotare) 2018 nach Kanzleiform

(in Euro; Kammer Bamberg im Vergleich zu anderen West-Kammern<sup>1</sup>;

< > Median<sup>2</sup>)



<sup>1</sup> inkl. der Kammer Berlin

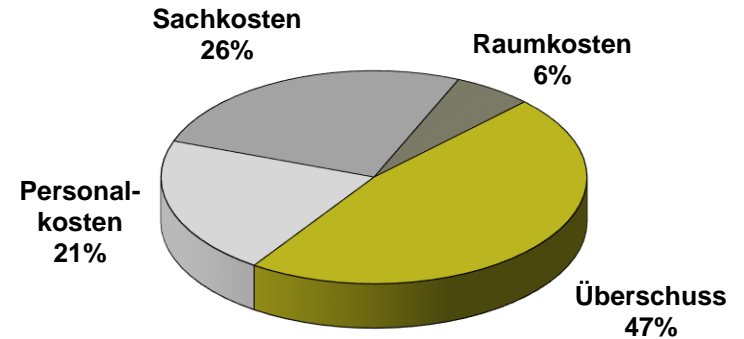
<sup>2</sup> Der Median ist der Wert, den 50 Prozent der Befragten über- und die andere Hälfte der Befragten unterschreiten.

# Durchschnittliche Kosten, Umsätze und Überschüsse von Einzelkanzleien 2018 (inkl. Anwaltsnotare)

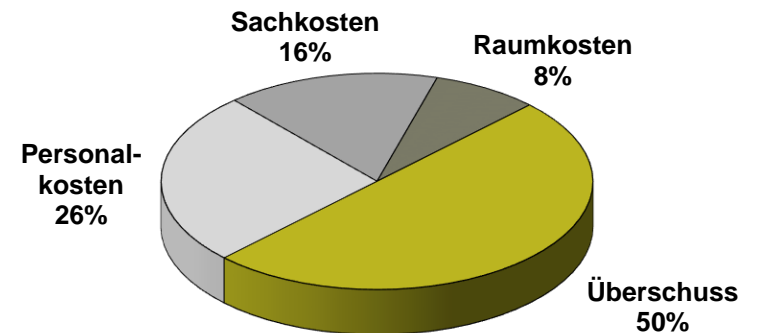
(in Tsd. Euro; Kammer Bamberg im Vergleich zu anderen West-Kammern<sup>1</sup>)

Einzelkanzleien Kammer Bamberg	10 Fälle
Personalkosten	36
Raumkosten	10
Sachkosten	44
Kosten gesamt	90
Umsatz	170
Überschuss	80

## Kosten- und Überschussanteile am Umsatz



Einzelkanzleien andere West-Kammern	270 Fälle
Personalkosten	53
Raumkosten	15
Sachkosten	33
Kosten gesamt	101
Umsatz	203
Überschuss	102



<sup>1</sup> inkl. der Kammer Berlin

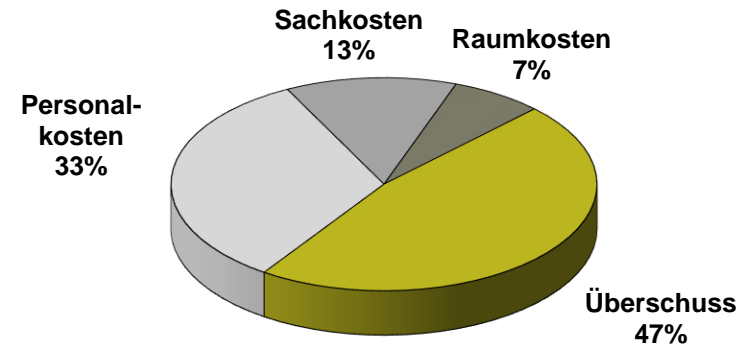
# Durchschnittliche Kosten, Umsätze und Überschüsse von Anwaltssozietäten 2018

(inkl. Anwaltsnotare)

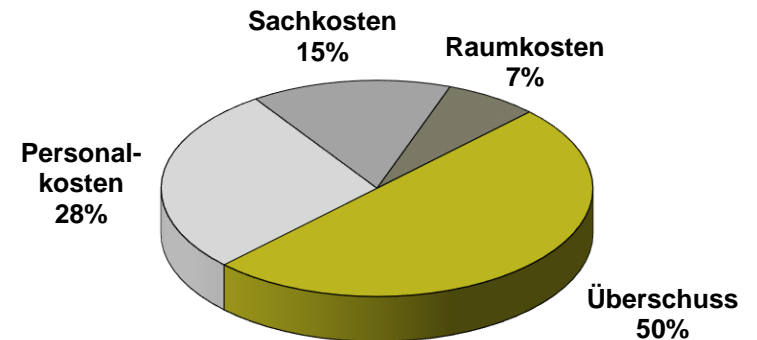
(in Tsd. Euro; Kammer Bamberg im Vergleich zu anderen West-Kammern<sup>1</sup>)

Sozietäten Kammer Bamberg	12 Fälle
Personalkosten	261
Raumkosten	52
Sachkosten	98
Kosten gesamt	411
Umsatz	776
Überschuss	365

## Kosten- und Überschussanteile am Umsatz



Sozietäten andere West-Kammern	268 Fälle
Personalkosten	377
Raumkosten	91
Sachkosten	207
Kosten gesamt	675
Umsatz	1.344
Überschuss	669

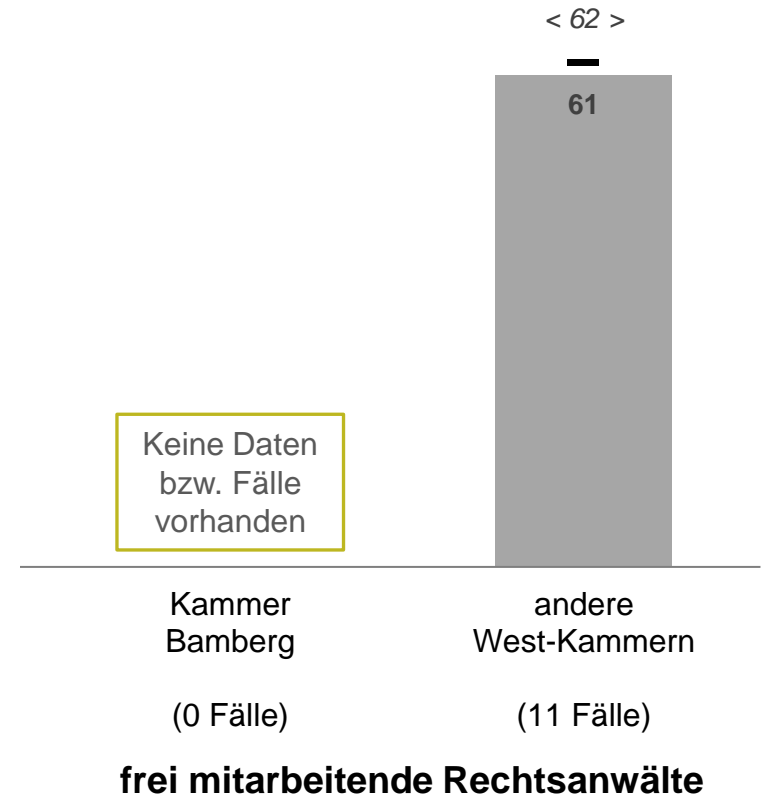
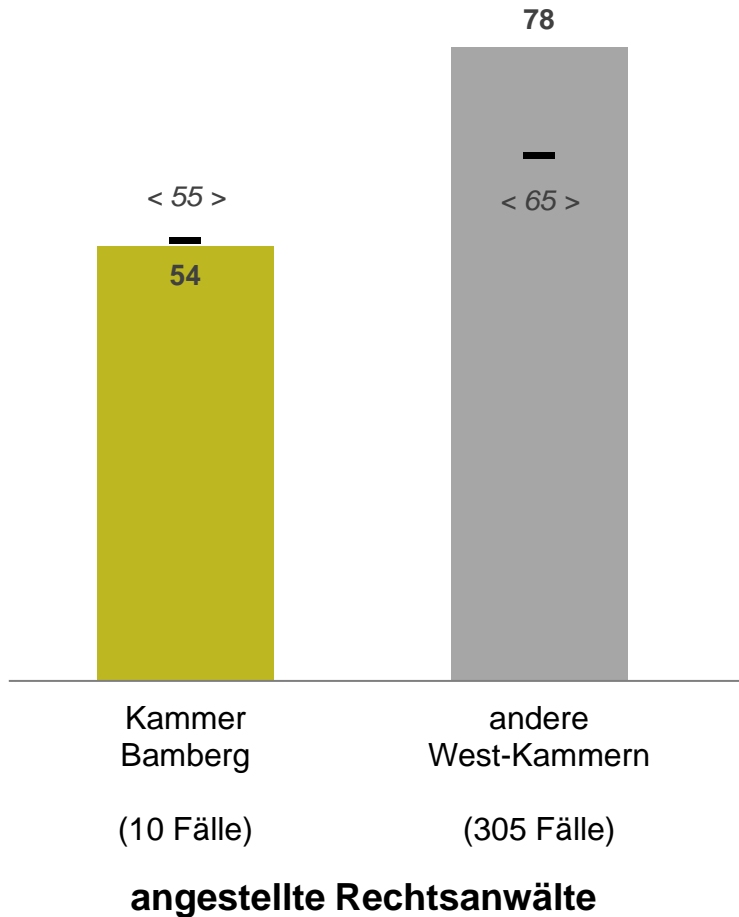


<sup>1</sup> inkl. der Kammer Berlin

# Durchschnittliche Jahresgehälter bzw. -honorare<sup>1</sup> von in Kanzleien angestellten bzw. frei Mitarbeitenden Vollzeit-Anwälten 2018

(in Tsd. Euro; Kammer Bamberg im Vergleich zu anderen West-Kammern<sup>2</sup>;

< > Median<sup>3</sup>)



<sup>1</sup> inkl. 13. Gehalt und freiwilliger betr. Leistungen

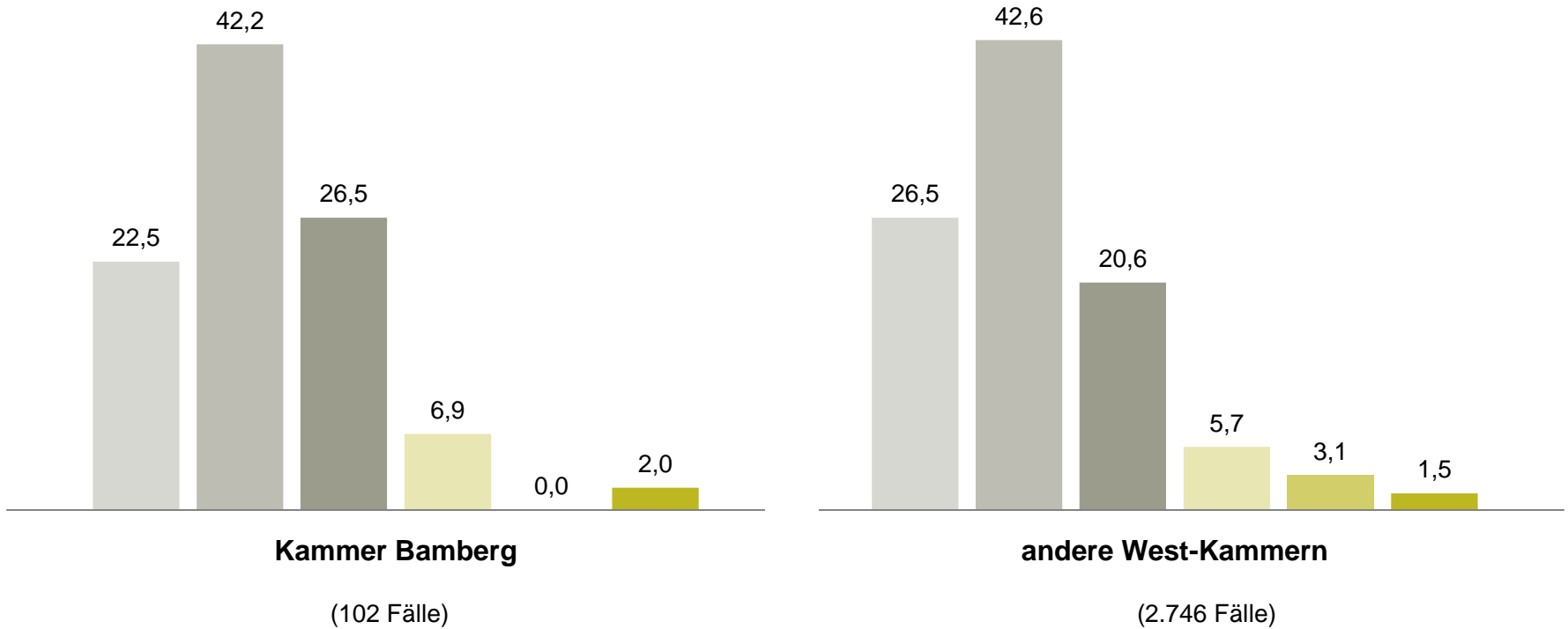
<sup>2</sup> inkl. der Kammer Berlin

<sup>3</sup> Der Median ist der Wert, den 50 Prozent der Befragten über- und die andere Hälfte der Befragten unterschreiten.

## Zufriedenheit der befragten Rechtsanwälte mit ihrem Beruf (in %; Kammer Bamberg im Vergleich zu anderen West-Kammern<sup>1</sup>)

Wie zufrieden sind Sie mit Ihrem Beruf als Rechtsanwalt?

■ sehr zufrieden   ■ zufrieden   ■ eher zufrieden   ■ eher unzufrieden   ■ unzufrieden   ■ überhaupt nicht zufrieden



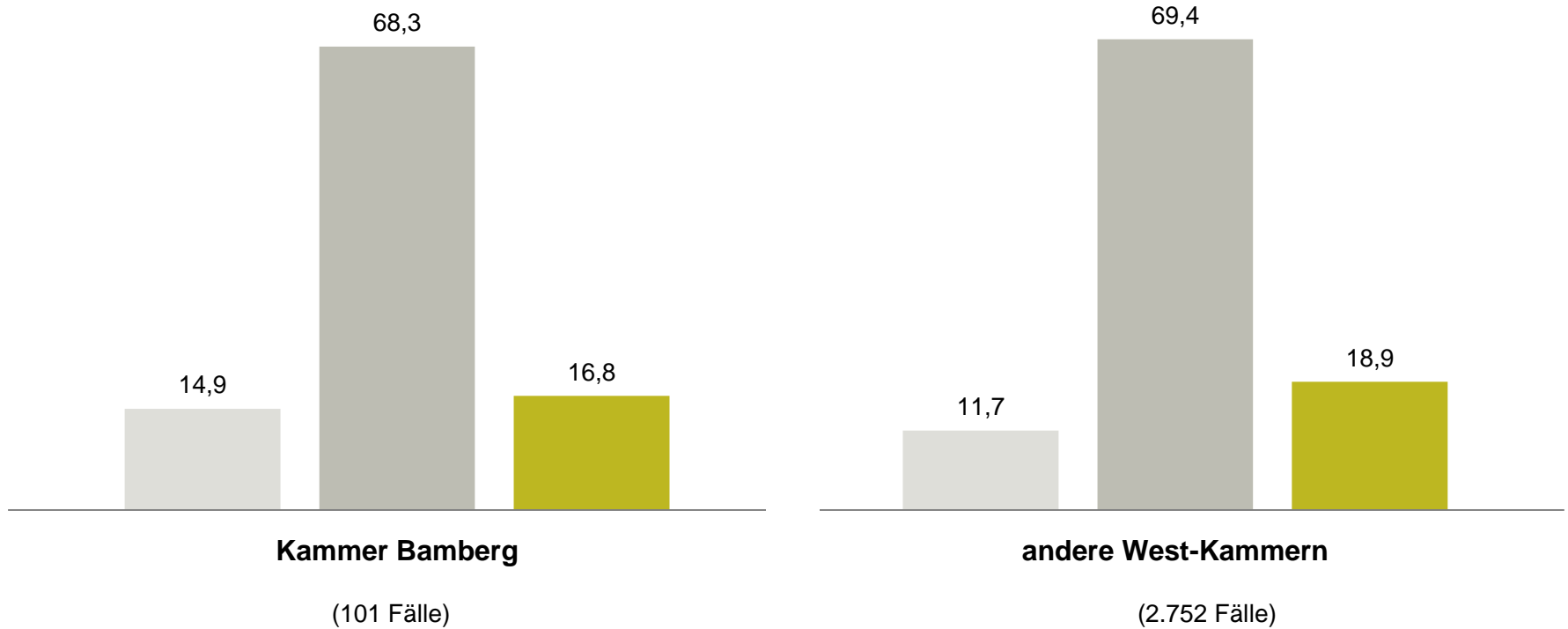
<sup>1</sup> inkl. der Kammer Berlin



# Lageeinschätzung der befragten Rechtsanwälte für das Jahr 2018 (in %; Kammer Bamberg im Vergleich zu anderen West-Kammern<sup>1</sup>)

Das Jahr 2018 war für mich persönlich, beruflich und wirtschaftlich ...

■ weniger erfolgreich als erwartet   ■ etwa wie erwartet   ■ erfolgreicher als erwartet



<sup>1</sup> inkl. der Kammer Berlin